

Materiales

Curso on line bodys

BARBY FAUL



Primero : Radiografía de la prenda.



Corpiño con aro




Bretel

Escote

Sisa

Manga



**Curva
de pierna**

Tiro



Crearte
TERAPIA TEXTIL

BARBY FAUL TODOS LOS DERECHOS RESERVADOS

¿Qué tiene que tener
una tela para bodys?



Lo ideal es que
utilicemos telas de
punto




¿Qué es una tela de punto?

Las telas de punto son las que tienen la cualidad de estirarse, tanto por la forma en que son tejidas como en el material que se usa para fabricarlas.

Por lo que se adaptan mejor al cuerpo, y dan más confort.



Lo importante es que la tela estire para uno de sus lados.



Visualizemos la tela

Body's



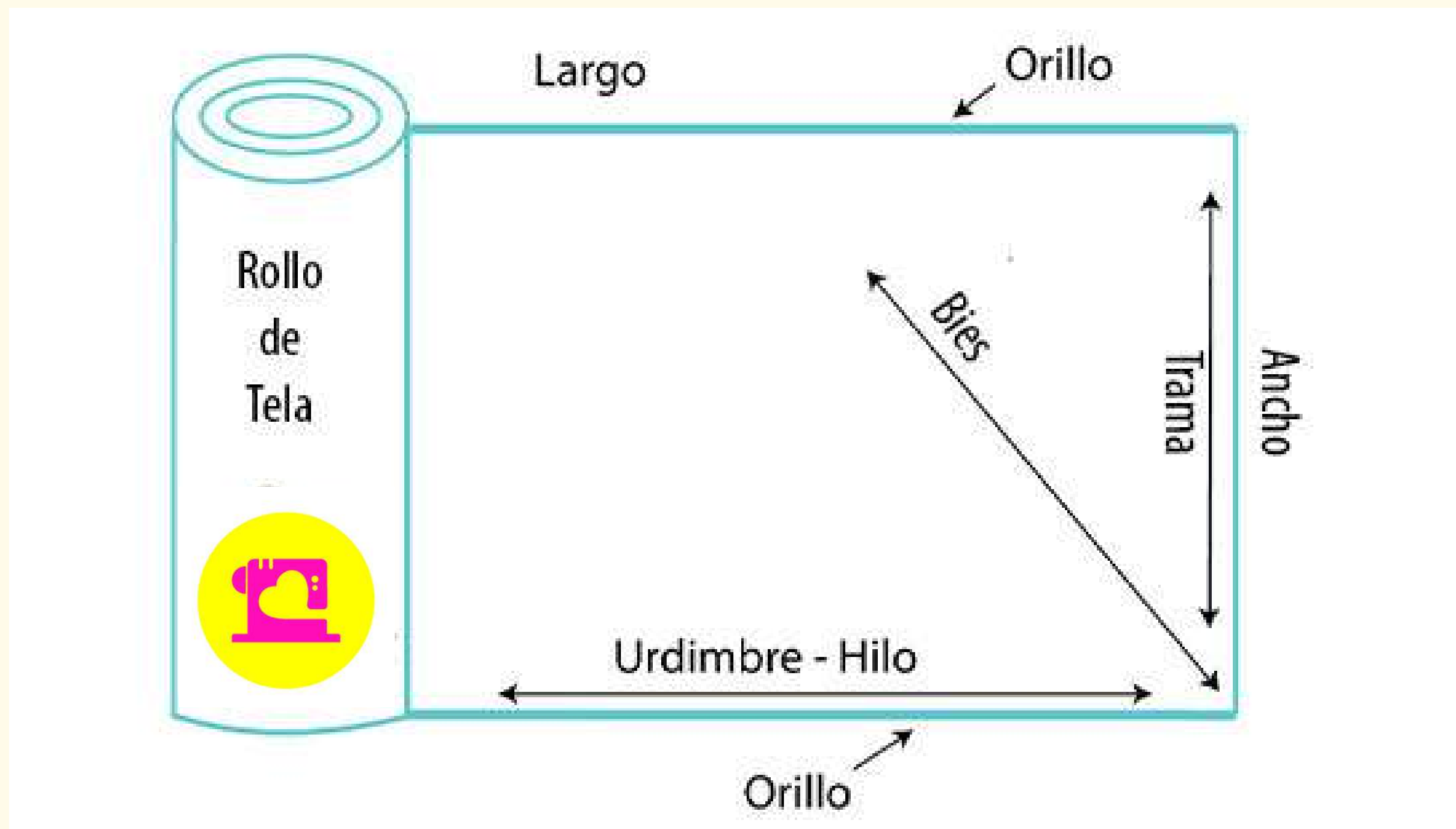
Createa
TERAPIA TEXTIL

BARBY FAUL TODOS LOS DERECHOS RESERVADOS

Vienen
generalmente en
rollos

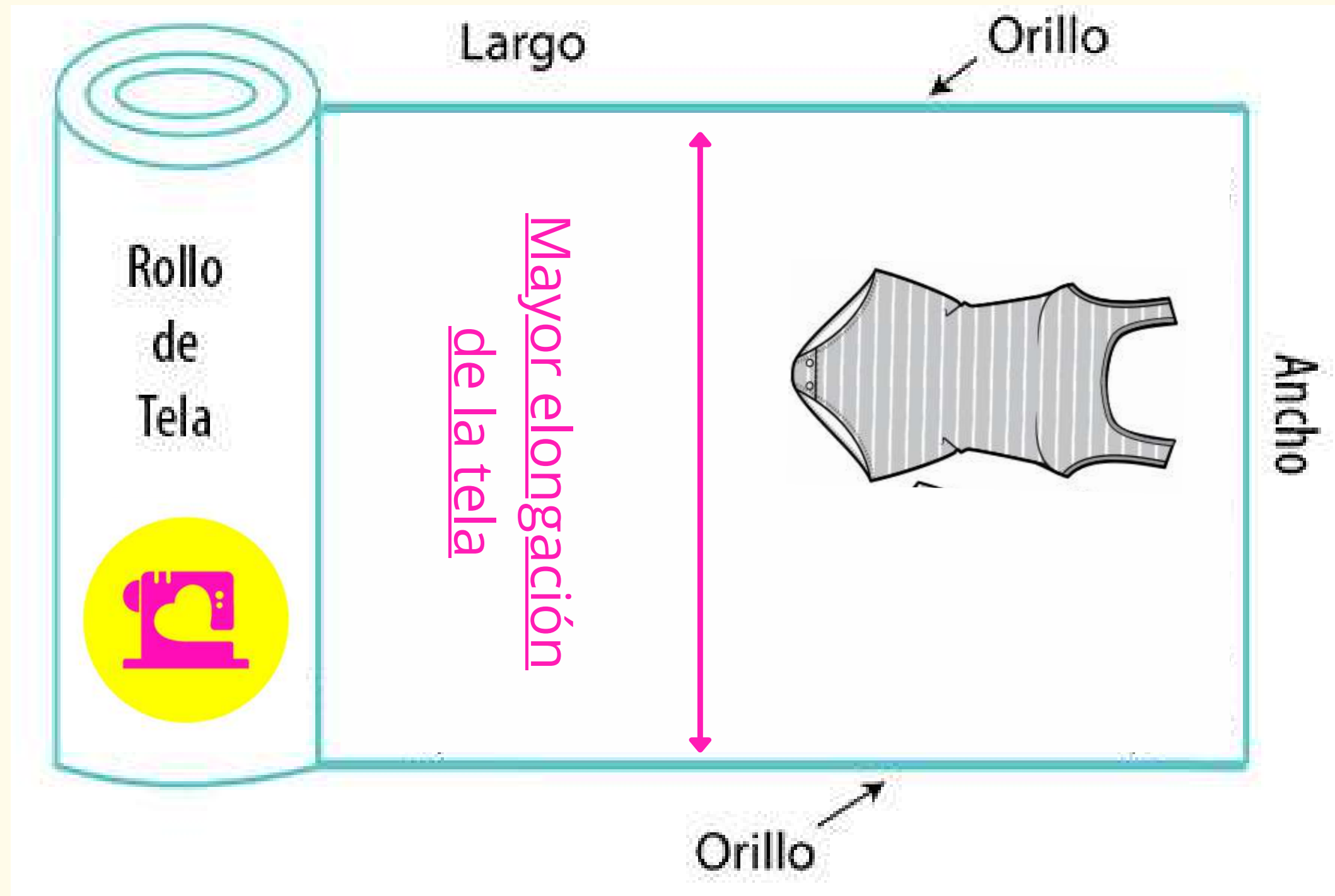


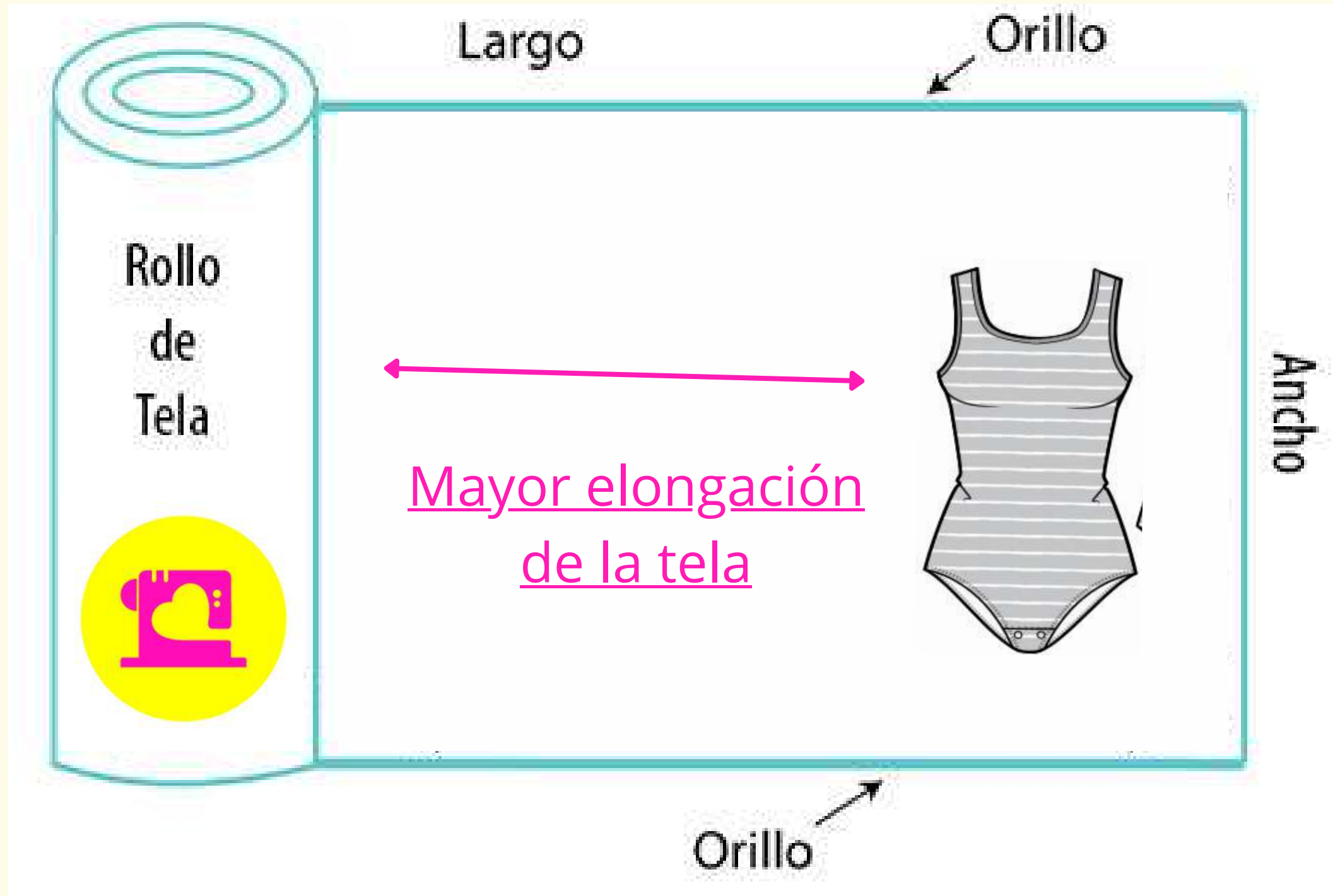
Ese rollo tiene un ancho (fijo de fábrica) y un largo (lo que le pedimos al vendedor)



Ubicamos el patrón paralelo al hilo (largo), o la trama (ancho) Nunca al bias.

Tenemos en cuenta la mayor elongación de la tela, hacia lo ancho de la prenda.





Los tejidos más usados al momento de hacer Bodys , son:



Las que tienen Brillo.
Las que son con más compuesto de
algodón
Y
Las que son transparentes.



Dentro de las que tienen brillo:
Chifon.
Terciopelo elastizado.
Lycra.
Telas engomadas.
Lurex



Dentro de las que tienen transparencia:
Microtul doble rebote
Encaje elastizado.
Puntillas anchas.



Dentro de las que tienen mas algodón
Lycra con algodón.
Morley de algodón.
Jersey de algodón con buen rebote.
Modal, viscosa.

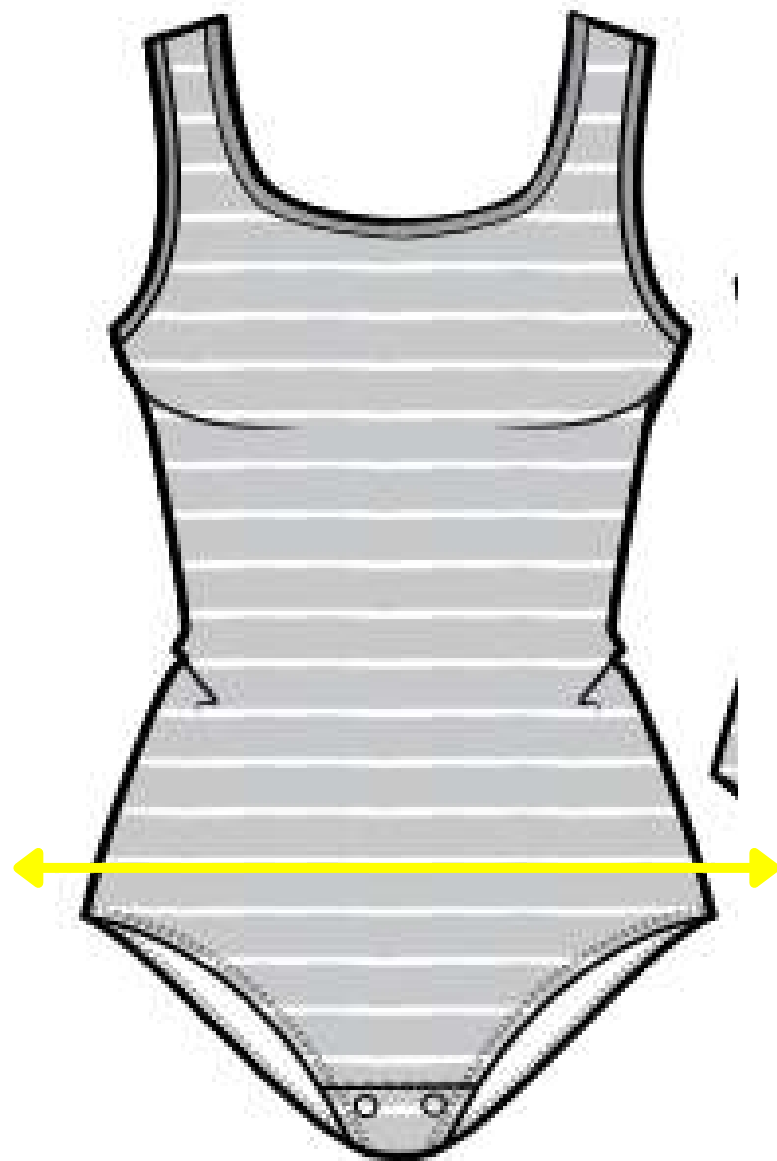


¿Cómo calculo la tela que necesito?



Una vez que tenés el patrón listo. Lo medís

Bodys



Desde la parte más ancha

Esa medida la multiplicas por dos (necesitas delantera y trasera).
Ej: 1,23 mtr.


Y el resultado, es para saber si el body te sale del ancho de la tela. Es decir, la medida que no podemos modificar. El largo del rollo.

Si vas a comprar una tela que tiene 1,50 metros de ancho, entonces saldría perfecto, del ancho de la tela.

Ahora veamos cuanto necesitas de largo



Bodys



Todo el largo

Esta medida te da la cantidad de tela que le tenés que pedir al vendedor.

Ej: 85 cm

Entonces comprarías una tela que tiene 1, 50 mtrs de ancho, por 85 cm de largo.



Bodys

**Largo
(85 cm)**



Ancho(1,50mtr)

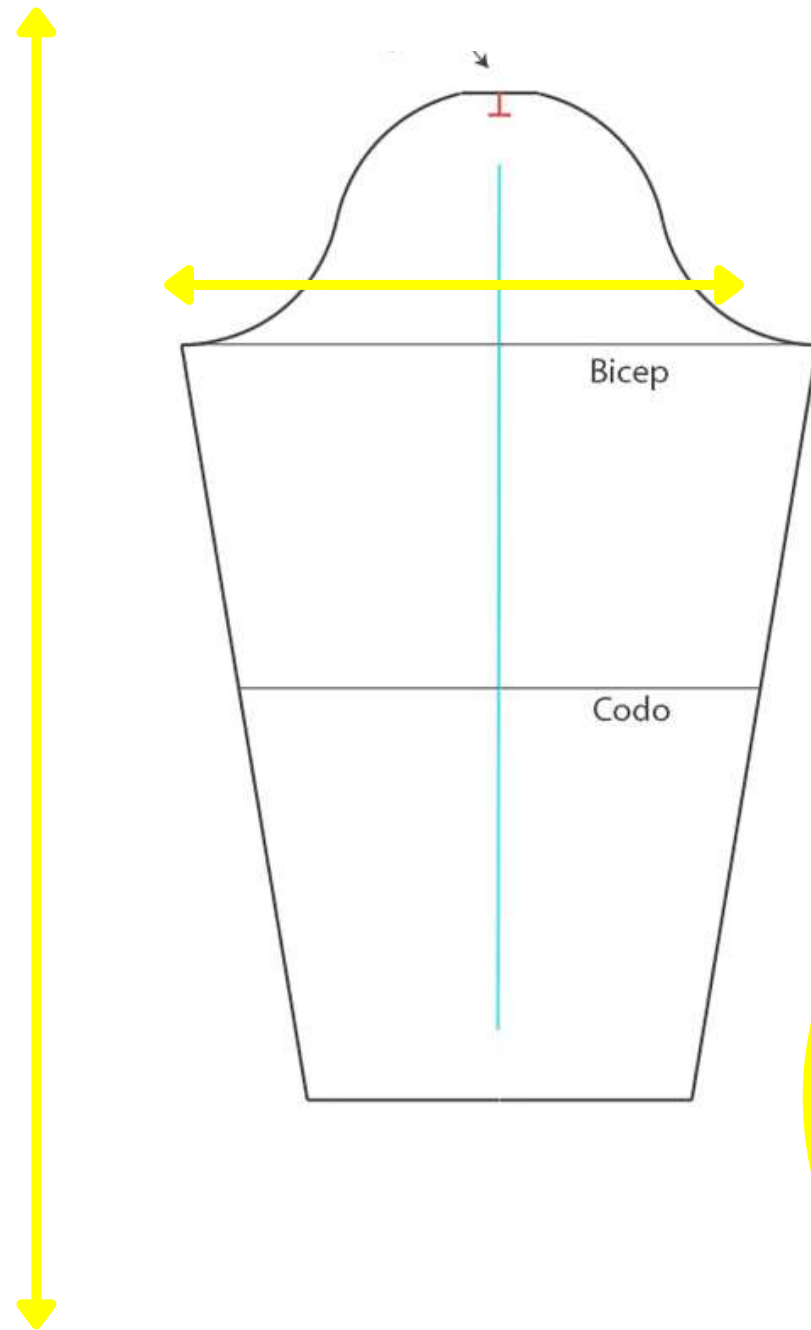


Crearte
TERAPIA TEXTIL

BARBY FAUL TODOS LOS DERECHOS RESERVADOS

¿Y si tiene mangas?

Body



Todo el largo y el ancho

Haces lo mismo.

Medis ancho de la manga y largo.

El ancho de la manga lo sumas al ancho del body.

Siguiendo el ejemplo:

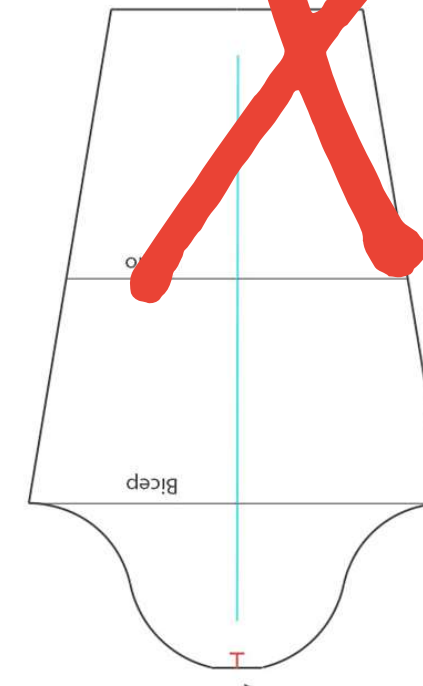
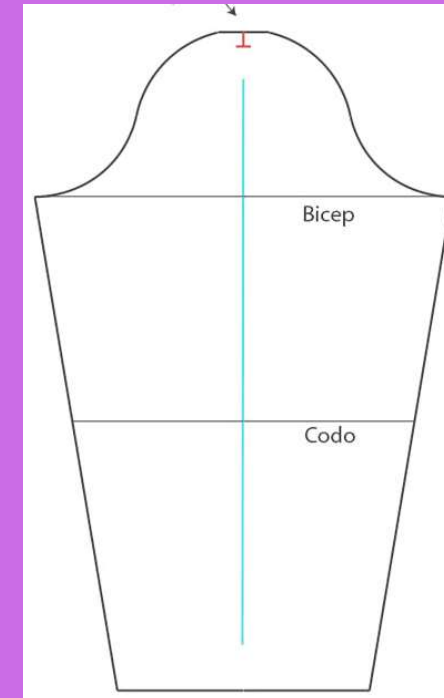
1,23 cm. Si la manga me lleva 50 cm más de ancho.

No me alcanzaria todo en un ancho de la tela. Entonces compraria el largo del Body , más el largo de la manga



Bodys

Largo
(85 cm)



En el caso de que
entre en el ancho.
Perfecto.
Con lo que
comprabamos al
principio
alcanza.

Ancho(1,50mtr)




Crearte
TERAPIA TEXTIL

BARBY FAUL TODOS LOS DERECHOS RESERVADOS

Bodys

**Largo
(1,60 cm)**



Ancho(1,50mtr)

**Sino. Necesitaré
comprar.
El largo del body mas
el largo de manga**



Crearte
TERAPIA TEXTIL

BARBY FAUL TODOS LOS DERECHOS RESERVADOS

Y AHORA... ELÁSTICOS

Body



Createa
TERAPIA TEXTIL

BARBY FAUL TODOS LOS DERECHOS RESERVADOS

**Es super importante, tener
identificado el elástico que voy a
utilizar y en qué parte del body**



Las técnicas de elástizado se usan para hacer el acabado de los bordes visibles, de la tela , en la prenda.



Cada elastico lleva una tecnica de elastizado distinta.

Por eso es fundamental determinar los elásticos antessssssssss....
de sentarnos a hacer patrones.

Porque el elástico nos dirá la tecnica para elastizar..
Y la técnica nos dice , cuánto recurso de costura dejar en el patron al momento de hacer el trazado



Puntillas elásticas

Se utiliza para
retención del borde
de la tela.

Técnica de apoyado:
No necesita margen de costura



Elástico para embutir:

Este elástico se conoce como te retención para trajes de baño. Utilizo el de 9 mm de ancho.

Técnica de embutido:

Necesito de margen, la misma medida del ancho del elástico . Ej 9mm




Broche para tiro.



Acá

A tu gusto. Te
recomiendo la medida
10/10.



Hilo



Hilo:
De poliéster. Común.
Ese que seguramente tenés en
casa.
Viene en carrete chico y conos
de 2 y 4 mil metros.



¿Qué agujas ?

Las agujas que debés usar para Body son :
Aguja punta bolita (para tela elástica), número 9 y número 11.



Fin de este video

Body



Createa
TERAPIA TEXTIL

BARBY FAUL TODOS LOS DERECHOS RESERVADOS